

VOORUIT- HELPER

LIJMEN VAN HARD PLAATMATERIAAL.



STAP 1

Vorbereiden:

- Basisplaat opschuren met korrel 120
- Schoonblazen.
- Lijminstallatie instellen op spuitdruk.



STAP 2

Lijm opbrengen:

- Maiburg Contactspray 162 tweezijdig opbrengen.
- Droogtijd tot kleefvrij (open tijd 15 min.)



STAP 3

Verbinding maken:

- Na plakken, platen aandrukken met HPL roller.

STAP 4

Afwerken &

- schoonmaken:
- HPL schoonmaken met Veidec Reinigingsproducten.



BENODIGDE PRODUCTEN.




PRODUCT

ARTIKELNUMMER

SIA SCHUURPAPIER P120	ARTIKEL NAAR KEUZE
RUPES SCHUURMACHINE, PASSEND BIJ TYPE SCHUURMATERIAAL	ARTIKEL NAAR KEUZE
WALTHER DRUKVAT POPULAIR	104902
MAIBURG CONTACTSPRAY 162 10L (NATUREL / ROOD)	104240 / 104244
HPL AANDRUKWALS	138955



DE VOORDELEN.

-  Supersterke eindverbinding, geen klachten op loslaters.
-  Uiterst laag verbruik waarmee je bespaart op materiaal
-  Hoge temperatuur bereik, geen blaasvorming.



Vind hier meer informatie, uitleg filmpjes en productinformatie over het lijmen van plaatmateriaal

Dit is een algemene beschrijving voor deze applicatie. Omgevings- en toepassingsfactoren kunnen afwijken. Raadpleeg altijd de technische informatie die beschikbaar is via maiburg.nl en onze specialisten.

maiburg.nl // +31 (0) 416 566 566 // verkoop@maiburg.nl

MAIBURG[®]
Wij helpen vakkensen vooruit.